

# 会 報

発行者：会長 南川 陽一

編集者：事務局長 南川 陽一

事務局：和歌山市東長町2-31 南川 陽一内

Tel: 090-7754-6633

メール：[yminagaw@kd5.so-net.ne.jp](mailto:yminagaw@kd5.so-net.ne.jp)

ホームページ：<https://wvc-1954.jimdo.com/>

## 11月度例会

[日時・場所] 令和4年11月13日(日) 13:00～16:00 中央コミュニティーセンター2階活動室3

[出席] 北野、岩崎、川嶋、阪田、田中、中口、中谷(加)、永穂、南川、吉本 計10名

[見学者] やさしいビデオ教室受講生 香川、川井、小川、澤田の皆さん 計4名

### [ 第一部 ]

《作品発表》 コメントは作者自身によるものです。

1 棚田はわが心の故郷 4K⇒HD R4. 11. 12 輪島市 7:30 中谷(加)

今年はいくつかの棚田に撮影に行きました。それぞれ工夫され次の世代に引き継がれるように努力されていました。

2 日置志原千畳敷と八幡山城を歩く

4K⇒HD R元. 11. 17 田辺市 7:50 北野

ウォーキングを楽しむ団体の行程にある見所やそれぞれの方が楽しんでいる様子を表現したいと思っておりますが、編集の時点でカット数の不足や各シーンの撮影時間が少なすぎたりして反省しきりです。例会でのご指摘を受けて再編集しています。

3 月食 4K⇒HD R4. 11. 8 和歌山市 4:00 川嶋

4Kカメラの映像では2時間半ほどかかったので、写真からにしました。

4 青春のメモリーソング養翠園散策

4K⇒HD R4. 9. 30 和歌山市 7:45 田中

妻と養翠園へ出かけました。ナビゲーターの役目(役柄)を担ってもらい、共同作品に仕上げました。

5 宇宙ステーションと子供たち 4K⇒HD H24. 8. 26 和歌山市 12:20 岩崎

映画祭出品作品です。10年前の作品ですが映像祭はバラエティに飛んだものがよいとこれを選びました。和歌山大学宇宙教育研究所のパラポラアンテナを使い宇宙ステーションの星出宇宙飛行士と小学生と交信の様です。

6 宮街道の紅葉 360⇒HD R4. 11.10 和歌山市 3:00 岩崎

宮街道の街路樹が色づいていると聞きドライブしました。360度カメラに自撮り棒を付け運転席の窓から突出して固定し撮影しました。編集は全てスマホ上で行いました。

- 7 紀伊風土記の丘 HD R4. 4. 5 和歌山市 7:40 吉本  
映像祭に参加させていただく作品です。訂正、アドバイスよろしくお願いいたします。
- 8 竹燈夜 4K⇒HD R4. 10. 25 和歌山市 2:20 阪田  
竹燈夜の美しさを撮影したく思いましたが素材が少なく短い作品になりました。カメラのマニュアルモードの練習しました。
- 9 和歌山城ホールと城 4K⇒HD R3. 11. 14  
R4. 11. 10 和歌山市 5:50 中口  
昨年10月にオープンした新市民会館「和歌山城ホール」から見える和歌山城を中心に撮影した映像に、今年の同時期に撮影した映像を補足して編集しました。
- 10 天王山ハイキング 4K⇒HD R4. 10. 18 京都 5:50 南川  
古戦場を見下ろす歴史の道を歩いてきました。DJI POCKET2での撮影です。ZOOM UPの映像がほしいところです。 <https://youtu.be/qhtOJo3KnU8>



例会第一部 作品発表


[ 第二部 ] ≪ 報告・連絡 ≫

くやさしいビデオ教室受講生 質疑応答>

1 ビデオの縦撮り、横撮り

CapCutで編集する時、縦撮り・横撮りの画面が混じっていると、大変見難くなります。

スマホの友達同士だけで見るのであれば縦撮りでも良いのですが、テレビやプロジェクターで見るのであれば全画面横長で撮りましょう。

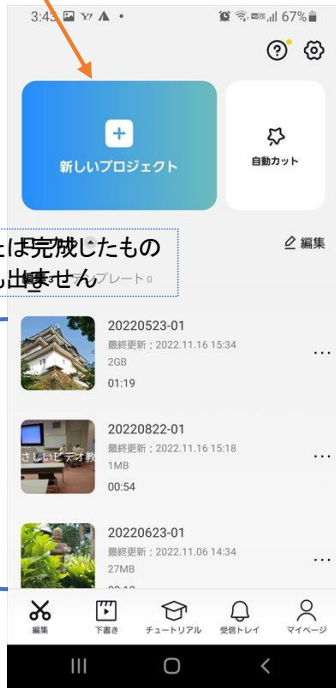


縦撮り

横撮り

## 2 CapCutで音の編集の仕方がわかりません。

①CapCutの最初の画面  
ここをタッチすると動画が現れます



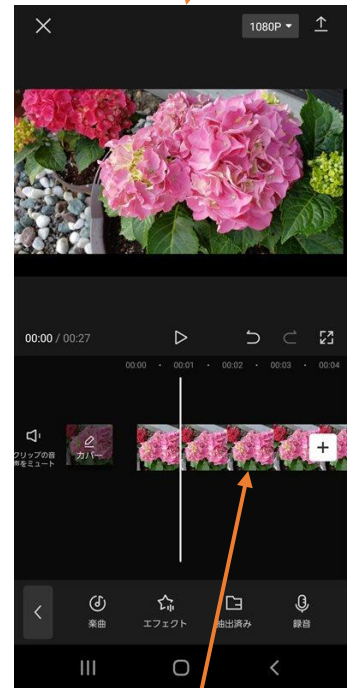
編集中または完成したもの  
最初は何も出ません

②動画の画面 ③必要な絵を選択します

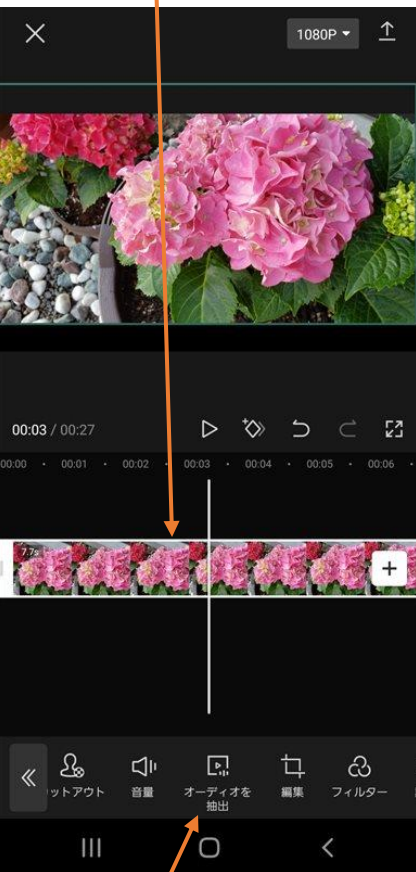


④選択された絵 ⑤「追加」をタッチ

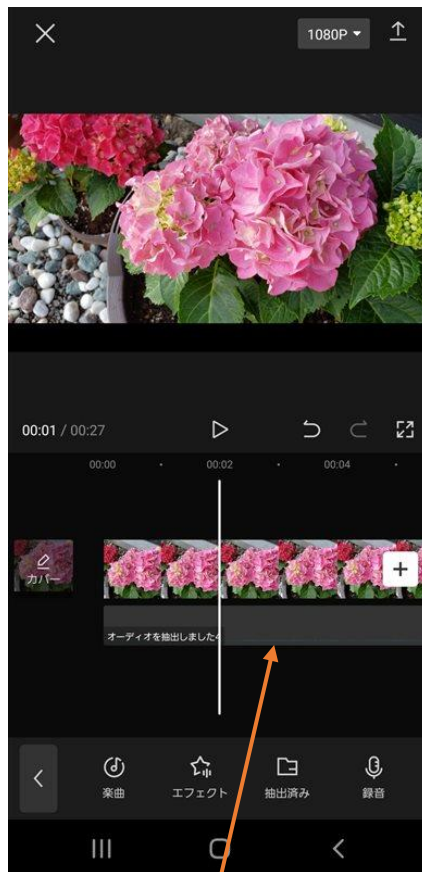
⑥CapCutの編集画面



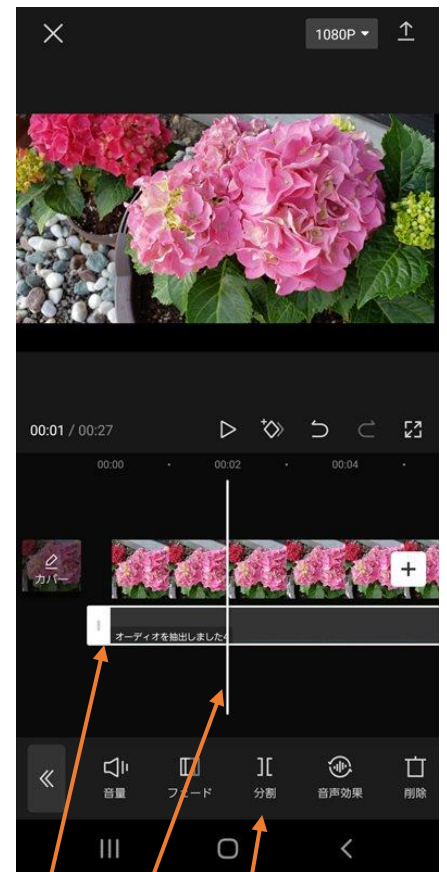
⑧白い枠が出ます  
ここではまだ音の波形は出ません



⑨ここを左右に動かして  
「オーディオを抽出」をタッチ



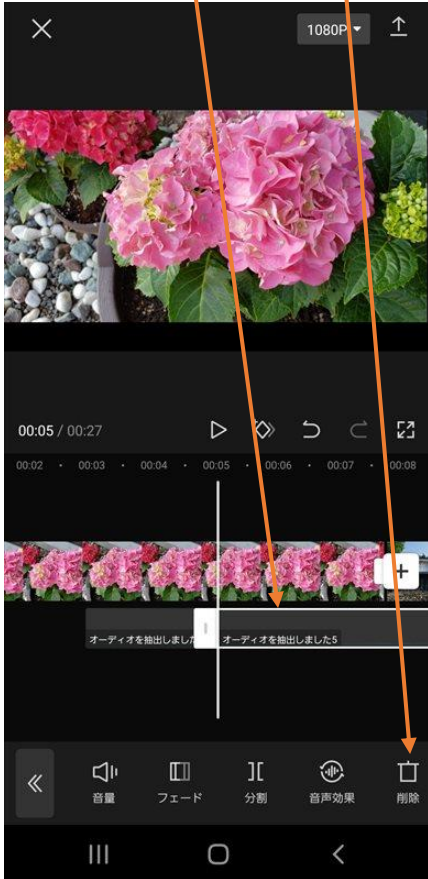
⑩音の波形が出ました  
これをタッチします



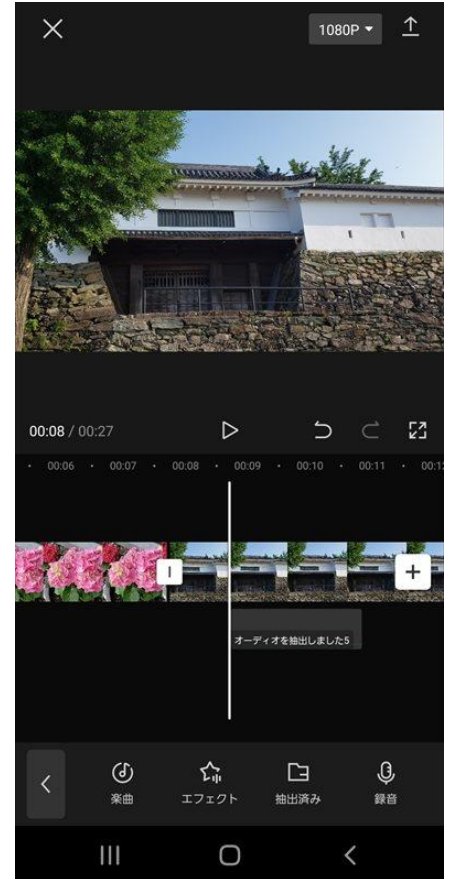
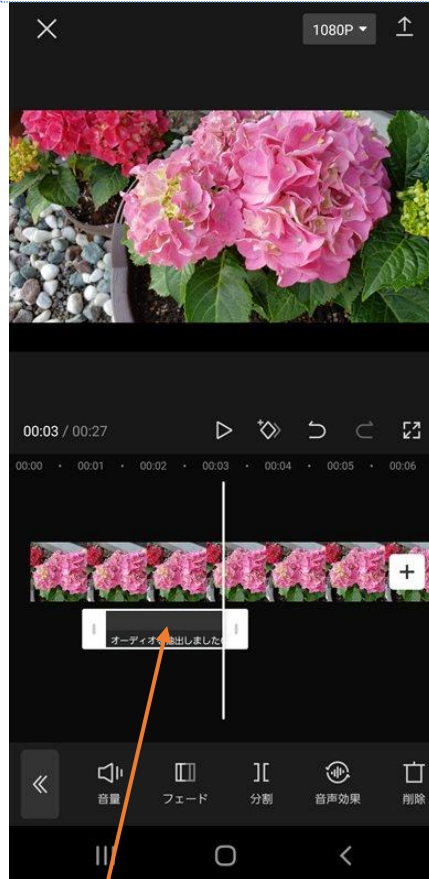
⑪白い枠が出ます  
左の白い部分を抑えて動かすと左右に  
動きます

⑫この状態で「分割」を押すと音声  
がこの位置で分かります

⑬タッチして白くなった方を削除できます

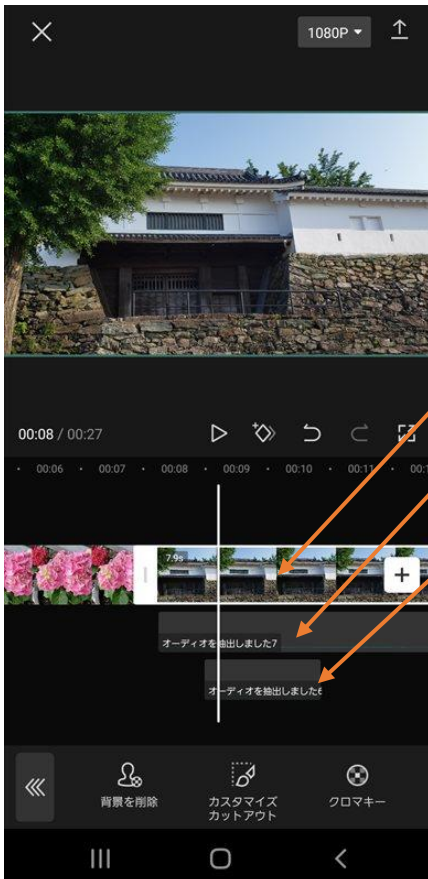


⑭この音を使いたいのですが、白くなった状態では動かすことは出来ません



⑮この部分を静かに押していると白枠が消え、左右に動きます 上下には動きません

⑯使いたい音を門の絵に持って来ました。この時、門の元の現地音が消える事はありません



⑰門をタッチして白くします

⑱「オーディオの抽出」をタッチすると 門の絵の現地音が出てきます

⑲使いたい音は下のチャンネルに移動しています

## <実績>

- 1 毎月曜日13時～3時40分 Zoom ミーティング
- 2 第三回やさしいビデオ教室
  - (1) 日付:11/5 準備(土)、11/6(日)本番
  - (2) テーマ:ア ビデオをもっと楽しもう・・・「キャップカット動画編集その2」  
イ ビデオの撮り方
  - (3) 出席:受講生10名、スタッフ5名
  - (4) 効果:ラインでの情報交換盛ん



第三回やさしいビデオ教室

<計画>

1 映像祭準備

(1)日時:2023年1月29日(日)13:30~14:00

2023年度ウインター遊ing参加

2022年度(映像クラブ年度) 2023年(プログラムタイトル表示) 第53回

(2)参加作品の確定

ア やさしいビデオ教室受講生

No.	作者	作品名	時間	コメント
1	澤田	和歌祭り	(1:30)	時間短縮
2	小川	防災食品チェック	1:02	
3	玉置	砂山バンまつり賛歌	1:52	
4	川井	温山荘 雛飾り	0:32	
5	香川	美味しいクッキーを作ろう	1:05	

イ クラブ員作品

No.	作者	作品名	時間	コメント
1	北野	志原千畳敷・安宅八幡山城を歩く	7:45	
2	岩崎	宇宙ステーションと子どもたち	12:13	
3	川嶋	イカダ下り	15:00	
4	阪田	紅葉溪庭園の秋	4:40	
5	田中	いのち	6:30	サブタイトル SLをPR
6	中口	映像詩 ~わかうら~	14:30	
7	中谷(加)	男たちの春	8:00	
8	永穂	お堀で舟に乗る	7:30	
9	南川	秋の大杉谷	12:00	
10	吉本	紀伊風土記の丘	9:20	

(3)上映順の確定

(4)文化情報センター長「きのくに県民カレッジ」ご案内・確認 11/23 前回実績

(5)プログラム用作品コメント

(6)プログラム作成 11/24 前回実績

(7)和歌山文化協会 名義使用許可願い 11/29 前回実績

(8)マスコミPR 依頼 12/22 前回実績

(9)官庁ご案内 12/22 前回実績

(10)プログラム配布 コミセン(市教育委員会)、フォルテ、県立図書館、海南駅、その他

(11)案内ハガキ発送 やさしいビデオ教室のLINE、ハガキ

(12)イベント業者打合せ 12/8 前回実績

(13)作品提出仕様確定

(14)作品最終提出期日

(15)本番用作品のまとめ盤作成

(16)進行表作成 1/13 前回実績

(17)今後のフォルテ打合せ日 リハーサル、その他

## 2 例会

12月4日(日)フォルテワジマ6A	永穂、南川
1月8日(日)コミセン活動室2	南川、岩崎
2月5日(日)コミセン活動室2	岩崎、川嶋
3月5日(日)コミセン活動室3	川嶋、田中

### [ 第三部 ] << 試写・情報交換 >>

なし

#### ..... 次回の例会 .....

日時 : 2022年12月4日(日) 13:00~16:00  
会場 : フォルテワジマ6F-A  
〒640-8033 和歌山市本町2丁目1  
電話 : 073-402-1213 (地域フロンティアセンター)  
行事 : 例会  
当番 : (メイン) 永穂 (サブ) 南川